



# การประชุม Meeting - FIAC2022

# การลงทะเบียนเข้างาน

ให้ทำการลงทะเบียนที่ลิงค์

<https://bit.ly/3N9ER2Y>

หรือ QR Code นี้ >>>>>>>>>





Topic	FOOD INNOVATION ASIA CONFERENCE 2022
Description	"Innovative and sustainable development of functional ingredients and materials: Benefits, concerns and challenges in human health and well-being"  BITEC, BANGKOK, THAILAND
Time	Jun 16, 2022 09:00 Jun 17, 2022 09:00 Time shows in <a href="#">Bangkok</a>



First Name\*

Last Name\*

Email Address\*

Confirm Email Address\*

\* Required information

Information you provide when registering will be shared with the [account owner](#) and host and can be used and shared by them in accordance with their Terms and Privacy Policy.

Register

# กรอกข้อมูลลงทะเบียนให้ครบถ้วน

First Name / Last Name

ใส่ชื่อและนามสกุลให้ตรงกับข้อมูลที่ลงทะเบียน

งาน FIAC 2022

Email Address

ใส่อีเมลที่จะรับลิงค์ Zoomm เข้าห้องงาน

ตรวจสอบอีเมลให้ถูกต้องก่อนทำการลงทะเบียน

เพราะหากใส่อีเมลผิด จะไม่ได้รับลิงค์เข้า

ห้องสัมมนา



**รอเจ้าหน้าที่ตรวจสอบข้อมูลการ  
ลงทะเบียนและทำการ Approve**




**THEME:** Innovative and sustainable development of functional ingredients and materials : Benefits, concerns and challenges in human health and well-being

16-18 June 2022

Hello Admin FoSTAT,  
 Thank you for registering for FOOD INNOVATION ASIA CONFERENCE 2022. You can find information about this meeting below.

FOOD INNOVATION ASIA CONFERENCE 2022	
Date & Time	Jun 16, 2022 09:00 Bangkok
	Jun 17, 2022 09:00 Bangkok
Meeting ID	895 2639 0381
Passcode	433622



Please submit any questions to: [consult\\_3@fostat.org](mailto:consult_3@fostat.org)  
 You can [cancel](#) your registration at any time.

WAYS TO JOIN ZOOM

1. Join from PC, Mac, iPad, or Android

[Join Meeting](#)



If the button above does not work, paste this into your browser:  
<https://us02web.zoom.us/j/86526390381?pwd=ZHU1SjRlR0p0c0Zlc0R1TGZwTTSRbW98bnRlG0xEMUk1YzZlJm91bWozbHZDZUURAAIAAAAAAAAAAAAAAAAAAA>



To keep this meeting secure, do not share this link publicly.

[Add to Calendar \(.ics\)](#) | [Add to Google Calendar](#) | [Add to Yahoo Calendar](#)

2. Join via audio

One tap mobile: US: +13462487799,89526390381#,\*433622# or +16699006833,89526390381#,\*433622#  
 Or dial: For higher quality, dial a number based on your current location.  
 US: +1 349 248 7799 or +1 866 900 6833 or +1 929 205 8099 or +1 253 215 8782 or +1 301 715 8592 or +1 312 626 8769

Meeting ID:  
 Passcode:  
[International numbers](#)

Thank you!

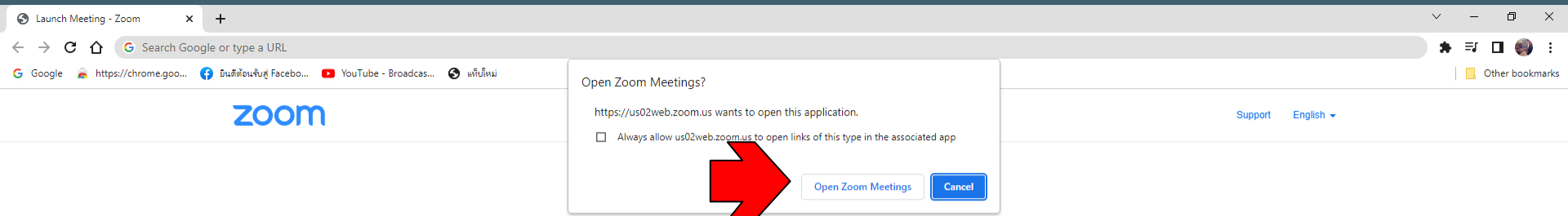
# เมื่อเจ้าหน้าที่ Approve จะได้รับอีเมลแจ้ง

จะมีอีเมลตอบรับจาก Zoom ส่งมาหาข้อชื่อ  
 “ FOOD INNOVATION ASIA  
 CONFERENCE 2022 Confirmation ”  
 เมื่อถึงวันงาน ทุกท่านสามารถกดเข้าห้องได้  
 ที่ปุ่ม Join Meeting สี่ในอีเมล หรือ  
 ลิงค์ที่อยู่ด้านล่าง เมื่อเข้าห้อง Zoom



# เมื่อกดลิงค์ จะเด้งมาที่หน้าตาแบบนี้

## ให้กดที่ปุ่ม Open Zoom Meetings เมื่อเข้าห้อง



Click **Open Zoom Meetings** on the dialog shown by your browser

If you don't see a dialog, click **Launch Meeting** below

By clicking "Launch Meeting", you agree to our [Terms of Service](#) and [Privacy Statement](#)

Launch Meeting

Don't have Zoom Client installed? [Download Now](#)



เมื่อกดลิงค์แล้วจะมายังห้อง Zoom



# วิธีการเข้าห้อง Breakout Rooms

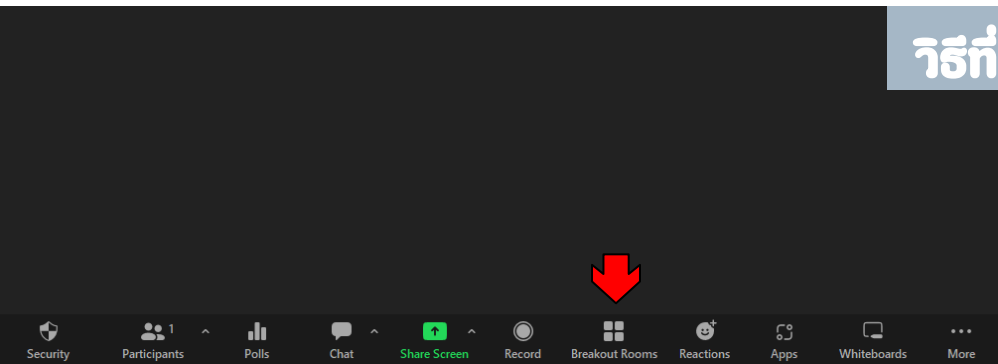
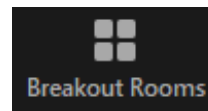


# วิธีการเข้าห้อง Breakout Rooms

## วิธีที่ 1

กดที่ปุ่ม Breakout Rooms

ปุ่มจะอยู่แถบด้านล่าง ดังรูป

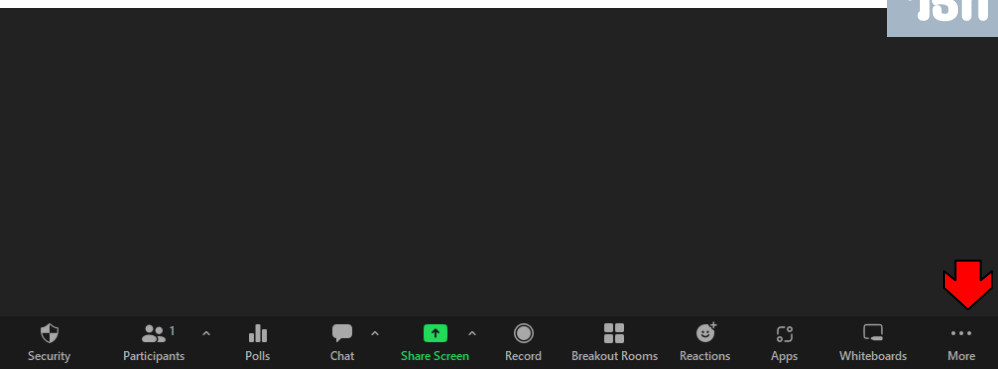


## วิธีที่ 2

หากแถบด้านล่างไม่มีปุ่ม Breakout Rooms

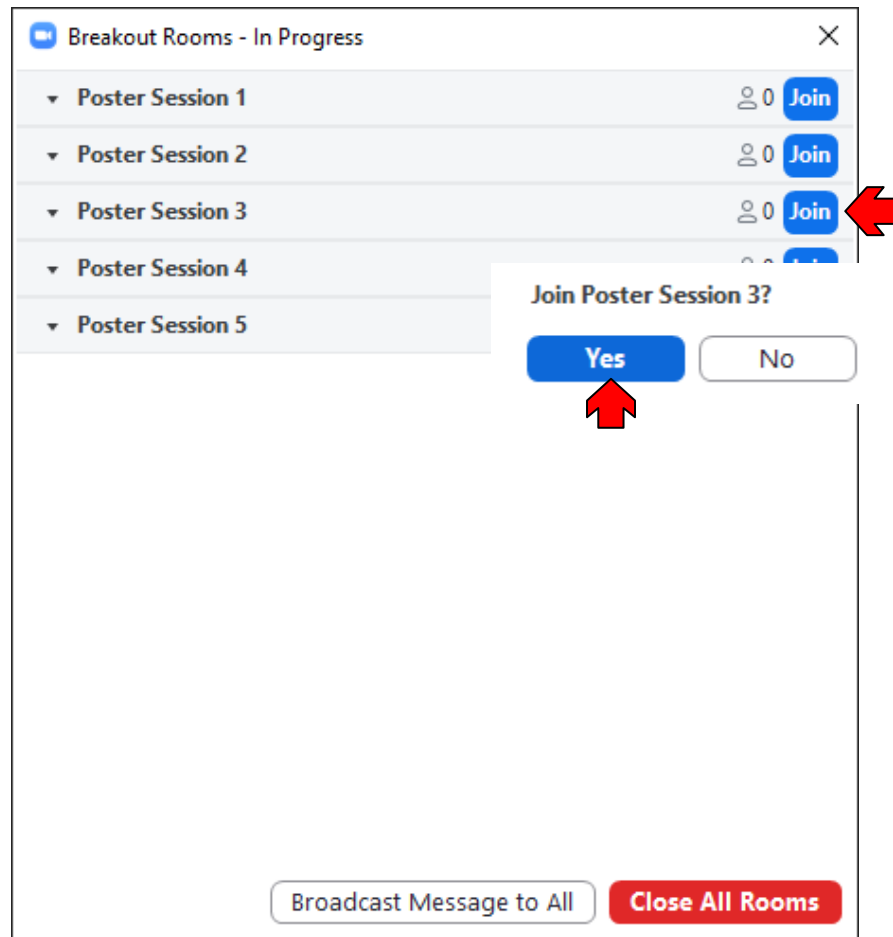
ให้กดที่ปุ่ม More จะมีแถบโชว์ขึ้นมาแล้วจึงเลือก

Breakout Rooms



# เลือก Session ที่ ต้องการเข้าร่วม

กดที่ปุ่ม Join หลังชื่อ Session  
เพื่อเข้าห้องนั้น เมื่อกดแล้วจะมี  
หน้าต่างยืนยันการเข้าห้อง  
สามารถกดปุ่ม Yes ได้เลย



The screenshot shows a Zoom interface titled "Breakout Rooms - In Progress". It contains a list of five "Poster Session" items, each with a "Join" button. A red arrow points to the "Join" button for "Poster Session 3". A confirmation dialog box is open over "Poster Session 3", asking "Join Poster Session 3?". It has two buttons: "Yes" (highlighted with a red arrow) and "No". At the bottom of the interface, there are two buttons: "Broadcast Message to All" and "Close All Rooms".



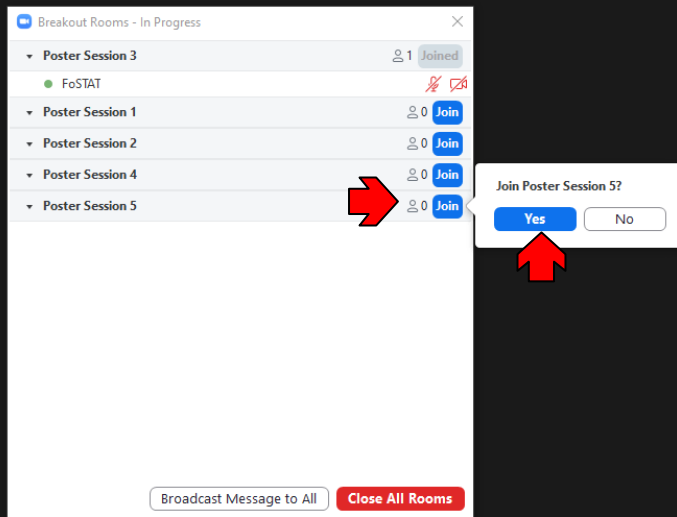
Joining Poster Session 3...

# รอรระบบทำการ ย้ายไปยัง Session ที่เลือก



# วิธีการย้าย Session

- คลิกที่ปุ่ม Breakout Rooms ที่แถบด้านล่าง
- เลือก Session ที่ต้องการจะย้ายไป
- กด Yes เพื่อยืนยันการย้าย Session



# วิธีการกลับไปยังห้องหลัก

- คลิกที่ปุ่ม Leave Room ที่แถบด้านล่าง
- เลือก Leave Breakout Room

\*\*\*หากต้องการออกจาก Meeting สามารถกด  
Leave Meeting ได้เลย\*\*\*

AT

